

SANITARY LIGHT

浴室やトイレに最適な、清潔感に満ちたシンプルなタイプをご用意しました。

注)仕様説明文中に特に表示のある商品を除き、必ず写真の向きでご使用ください。

注)本ページに掲載している浴室灯は、一般住宅浴室専用です。業務用浴室には使用できません。



DWP-40823 YHL

電球色 / 2700K・Ra83

定格光束	消費電力	固有エネルギー消費効率
615lm	9.2W	66.8lm/W

非調光

傾斜天井可能

LED交換不可

防雨・防湿形

DWP-40823 AHL

温白色 / 3500K・Ra83

定格光束	消費電力	固有エネルギー消費効率
630lm	9.2W	68.4lm/W

DWP-40823 WHL

昼白色 / 5000K・Ra83

定格光束	消費電力	固有エネルギー消費効率
675lm	9.2W	73.3lm/W

¥12,000(税抜) (LED内蔵)

- LED LED 9.2W
白熱灯100W相当
- アルミダイカスト 白塗装
 - アクリル 乳白(マット)
 - 径φ135 出64mm 0.5kg
 - 18VA
 - AC100V
 - 光源寿命40,000時間
 - 調光器併用不可

天井付・壁付兼用
カバーネジ込式



DWP-40038 YHL

電球色 / 2700K・Ra83

定格光束	消費電力	固有エネルギー消費効率
435lm	6.5W	66.9lm/W

非調光

傾斜天井可能

LED交換不可

防雨・防湿形

DWP-40038 AHL

温白色 / 3500K・Ra83

定格光束	消費電力	固有エネルギー消費効率
450lm	6.5W	69.2lm/W

DWP-40038 WHL

昼白色 / 5000K・Ra83

定格光束	消費電力	固有エネルギー消費効率
485lm	6.5W	74.6lm/W

¥9,000(税抜) (LED内蔵)

- LED LED 6.5W
白熱灯60W相当
- アルミダイカスト 白塗装
 - アクリル 乳白(マット)
 - 径φ110 出57mm 0.4kg
 - 11VA
 - AC100V
 - 光源寿命40,000時間
 - 調光器併用不可

天井付・壁付兼用
カバーネジ込式



DWP-37167 HL

電球色 / 2700K・Ra83

定格光束	消費電力	固有エネルギー消費効率
360lm	6.5W	55.3lm/W

非調光

傾斜天井可能

LED交換不可

防雨・防湿形

DWP-37167 HL

電球色 / 2700K・Ra83

定格光束	消費電力	固有エネルギー消費効率
360lm	6.5W	55.3lm/W

- LED LED 6.5W
白熱灯60W相当
- アルミダイカスト シルバー塗装
 - ガラス 消し塗装(内面白塗装)
 - 径φ180 出77mm 1.7kg
 - 11VA
 - AC100V
 - 光源寿命40,000時間
 - 調光器併用不可

天井付・壁付兼用
カバーネジ込式



CEILING FAN




リモコン

DP-38025 FHL

¥45,500(税抜)

- 鋼板・銅管・アルミダイカスト 白塗装
- プラスチック・シリコン 白
- 径φ1225 高301mm 4.2kg
- リモコンスイッチ付 正転逆転切替・風量3段切替
- AC100V
- 別売延長パイプ使用時傾斜天井使用可能
- チャンネル切替不可

簡易取付式



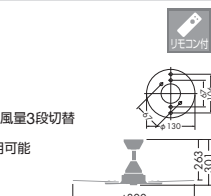
リモコン

DP-38024 FHL

¥43,000(税抜)

- 鋼板・銅管・アルミダイカスト 白塗装
- プラスチック・シリコン 白
- 径φ800 高301mm 3.7kg
- リモコンスイッチ付 正転逆転切替・風量3段切替
- AC100V
- 別売延長パイプ使用時傾斜天井使用可能
- チャンネル切替不可

簡易取付式



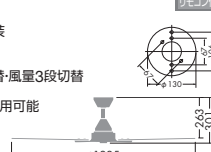
リモコン

DP-40333 FHL

¥45,500(税抜)

- 鋼板・銅管・アルミダイカスト 黒塗装
- プラスチック・シリコン 黒
- 径φ1225 高301mm 4.2kg
- リモコンスイッチ付 正転逆転切替・風量3段切替
- AC100V
- 別売延長パイプ使用時傾斜天井使用可能
- チャンネル切替不可

簡易取付式



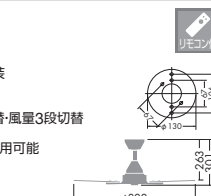
リモコン

DP-40332 FHL

¥43,000(税抜)

- 鋼板・銅管・アルミダイカスト 黒塗装
- プラスチック・シリコン 黒
- 径φ800 高301mm 3.7kg
- リモコンスイッチ付 正転逆転切替・風量3段切替
- AC100V
- 別売延長パイプ使用時傾斜天井使用可能
- チャンネル切替不可

簡易取付式



オプションパイプ



延長パイプ

DP-37652 HL ¥4,500(税抜)

- 径φ20 長800mm 0.9kg
- 傾斜天井にも使用可能(32°まで)

DP-37651 HL ¥3,500(税抜)

- 径φ20 長600mm 0.6kg
- 傾斜天井にも使用可能(32°まで)

DP-37650 HL ¥2,500(税抜)

- 径φ20 長400mm 0.4kg
- 傾斜天井にも使用可能(25°まで)

●鋼管 白塗装

オプションパイプ



延長パイプ

DP-40336 HL ¥4,500(税抜)

- 径φ20 長800mm 0.9kg
- 傾斜天井にも使用可能(32°まで)

DP-40335 HL ¥3,500(税抜)

- 径φ20 長600mm 0.6kg
- 傾斜天井にも使用可能(32°まで)

DP-40334 HL ¥2,500(税抜)

- 径φ20 長400mm 0.4kg
- 傾斜天井にも使用可能(25°まで)

●鋼管 黒塗装

型番	周波数 (Hz)	風量 (m ³ /h)	風速 (m/s)	回転数 (rpm)	消費電力 (W)	入力電流 (A)
DP-38025 FHL	50	3600	0.8	高速 強 129	20.3	0.21
		2640	0.6	中速 中 105	13.0	0.17
		1740	0.4	低速 弱 69	6.1	0.12
DP-40333 FHL	60	3660	0.8	高速 強 150	28.5	0.29
		2700	0.6	中速 中 115	16.5	0.23
		1860	0.4	低速 弱 70	7.0	0.15
DP-38024 FHL	50	1260	0.6	高速 強 212	15.7	0.16
		960	0.5	中速 中 194	12.1	0.14
		720	0.4	低速 弱 139	6.3	0.10
DP-40332 FHL	60	1740	0.9	高速 強 259	18.0	0.18
		1440	0.8	中速 中 217	11.8	0.15
		900	0.4	低速 弱 152	6.2	0.11

注)下記の場合において回転数に誤差が生じます。

あらかじめご了承ください。

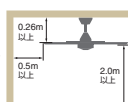
- 基準回転数において±10%程度の範囲で誤差が生じます。
- 電圧変動および羽根の重量バラツキにより誤差が生じます。
- 室温の変化により誤差が生じます(基準回転数は室温25°Cにて測定)。

取付基準

ファンをより快適にお使いいただくため、下図を取り付けの基準としてください。

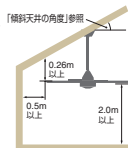
一般天井の場合

- 壁面から羽根の先端まで0.4m以上離してください。
- 床面から羽根までの高さは2.0m以上必要です。
- 天井から羽根までの高さは0.26m以上必要です。



傾斜天井の場合

- 壁面から羽根の先端まで0.4m以上離してください。
- 床面から羽根までの高さは2.0m以上必要です。
- 天井から羽根までの高さは0.26m以上必要です。
- 天井の傾斜角度及び延長パイプは下記の「傾斜天井の角度」を参考にしてください。



※別売延長パイプが必要です。

傾斜天井の角度

400mmタイプ延長パイプ(別売)使用時	傾斜角25°まで
600mmタイプ延長パイプ(別売)使用時	傾斜角32°まで
800mmタイプ延長パイプ(別売)使用時	傾斜角32°まで